

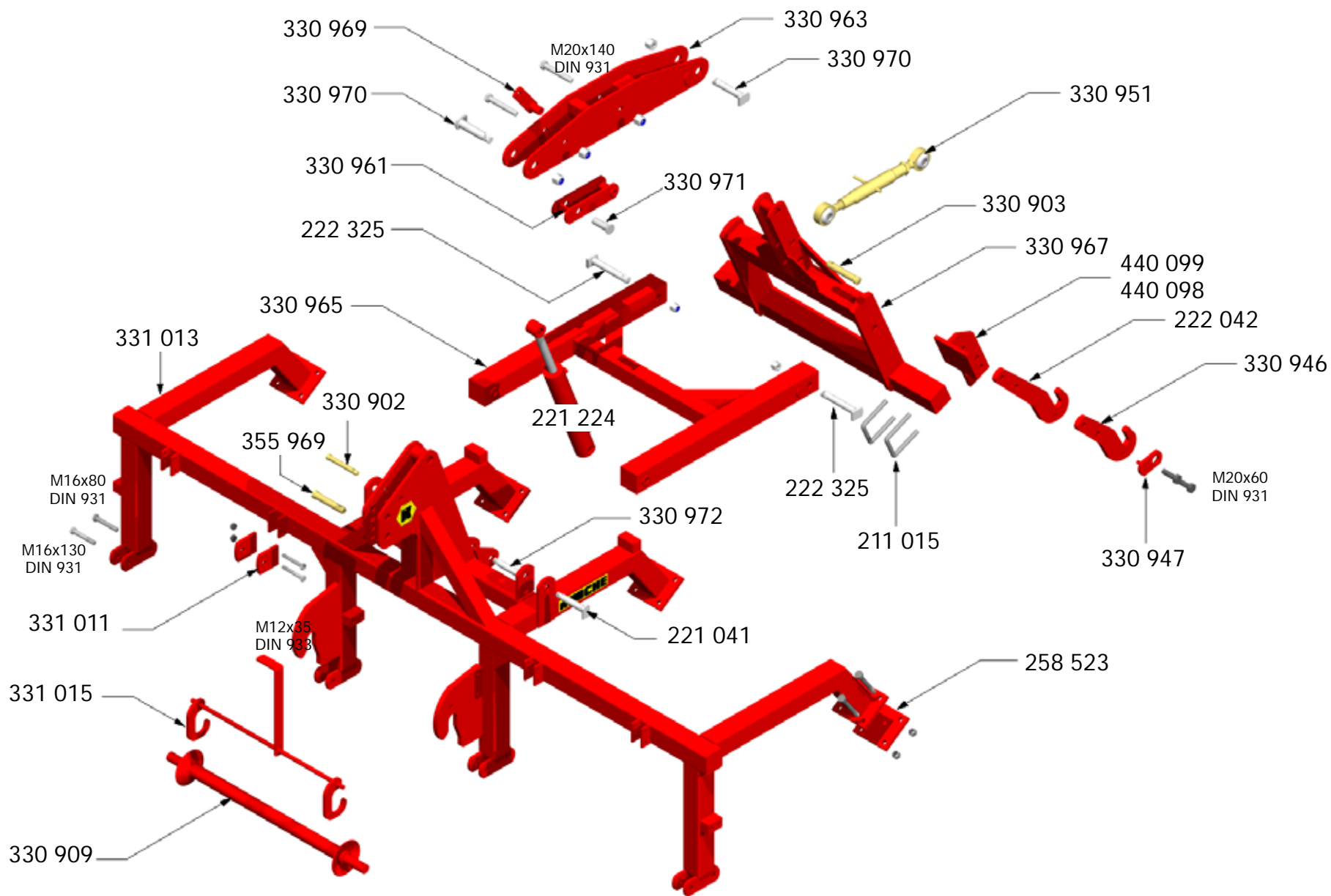


DK 400
Drillkombi / drillkombi

Ausgabe: A_0107 Version: 01.10

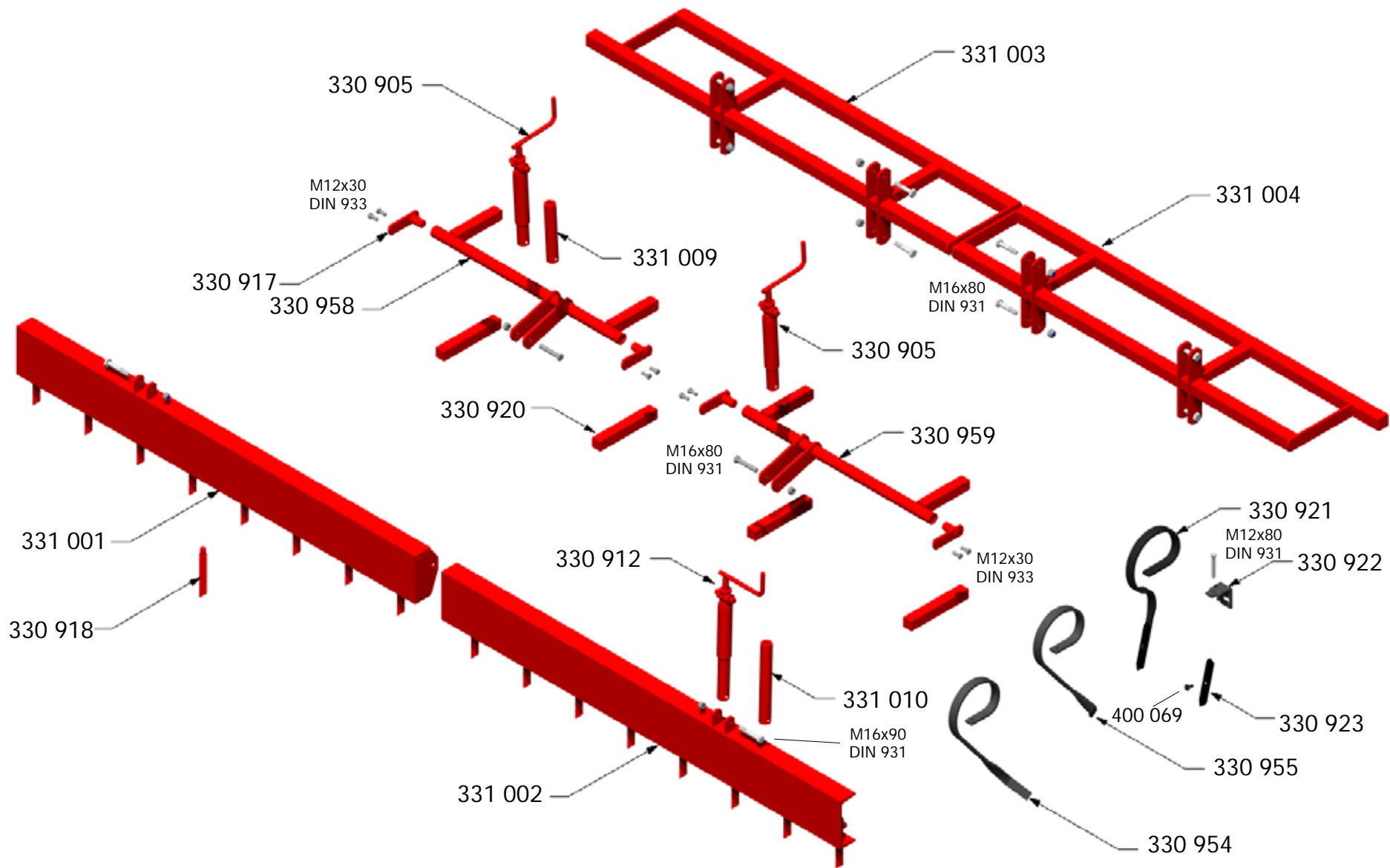
KNOCHE
Maschinenbau GmbH
31542 Bad Nenndorf
Tel.: +49-5723-9476-70
Fax: +49-5723-9476-86
info@knoche-maschinenbau.de
www.knoche-maschinenbau.de

ERSATZTEILLISTE
SPARE PART LIST
LISTE DE PIÈCES



Typ	DK 400	Baugruppe/ section/ groupe	Rahmen, Zinkenfeld, Spindeln		
-----	--------	----------------------------	------------------------------	--	--

POS	ID / part-no. réf. article	Benennung / description dénomination	Notiz / note note	Gewicht [kg] weight / poids	Preis [€] price / prix
	211 015	Schraubbügel M16 LW81-LH115		0,495	
	221 041	Gelenkbolzen Ø 25 - 130 - M 24		0,7	
	221 224	Hydraulikzylinder 80/300		15	
	222 042	Anbauhaken, lang		4,8	
	222 325	Gelenkbolzen Ø 30 - 125 - M24		1,05	
	258 523	Flanschplatte 140-15-160-Ø17		3,54	
	330 812	Nutbolzen 25-125		0,54	
	330 902	Sicherungsbolzen KAT I		0,31	
	330 904	Klappspint 10 mm		0,045	
	330 939	Entlüfterschraube 552-31-G3/8-A-2		0,01	
	330 946	Anbauhaken		4,8	
	330 947	Sicherung + 4 mm Federstecker			
	330 951	Oberlenker KAT II M30 300		4,6	
	330 961	Zylinderstangenaufnahme DK 400			
	330 963	Brücke DK 400			
	330 965	Stützrahmen DK 400			
	330 967	Anbaubock DK 400			
	330 969	Sicherungshebel DK 400			
	330 970	Gelenkbolzen Ø30-115-M24		1,1	
	330 971	Nutbolzen Ø30-72		0,45	
	330 972	Nutbolzen Ø30-140		0,84	
	331 011	Spindelanschlußplatte DK		0,5	
	331 013	Hauptrahmenkörper DK 400		220	
	331 015	Fangwellensicherung DK 400		4,5	
	355 969	Oberlenkerbolzen DS KAT III		3,4	
	440 098	Anbauplatte DK rechts			
	440 099	Anbauplatte DK links			



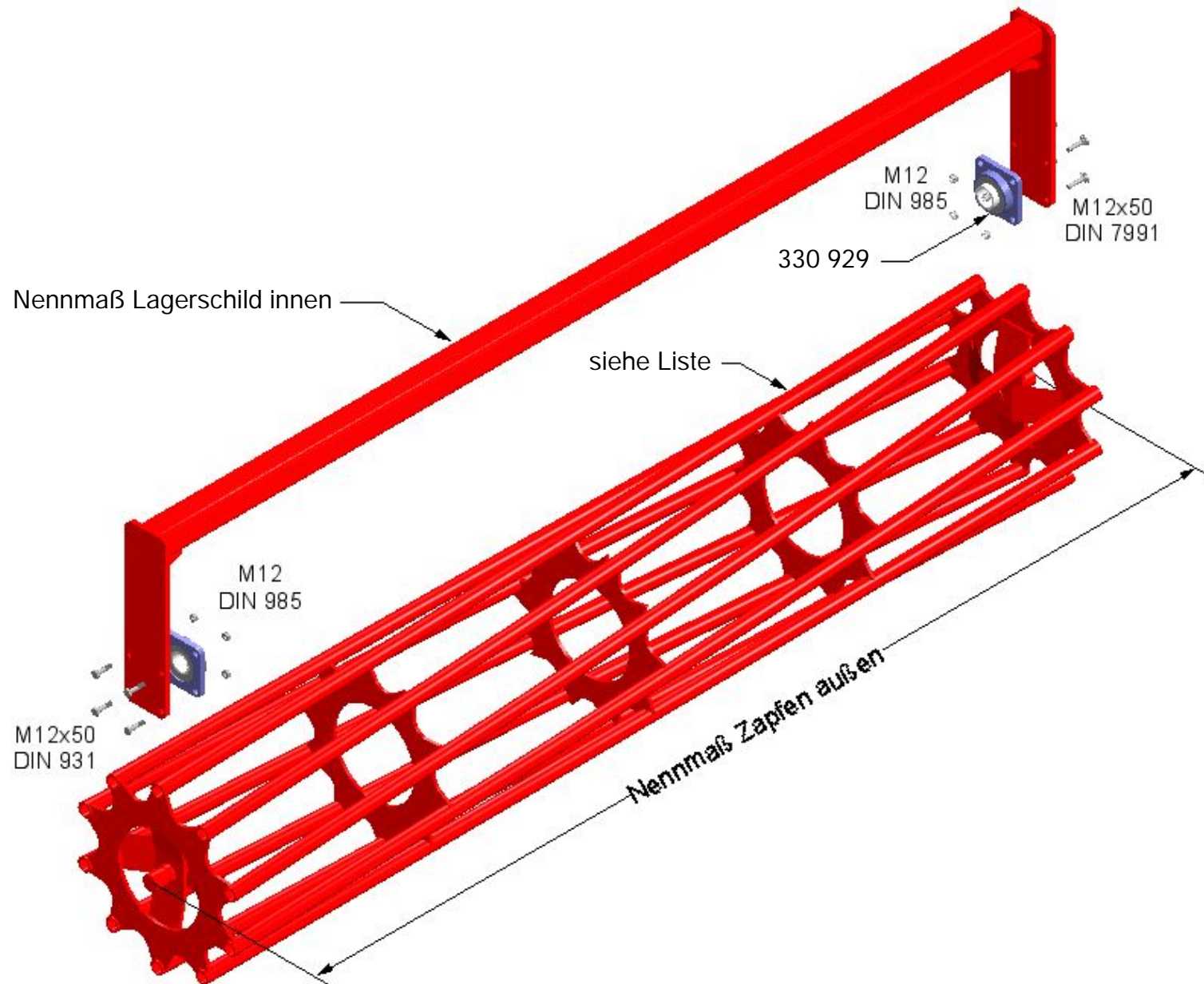


Typ	DK 400	Baugruppe/ section/ groupe	Anbauteile
-----	--------	----------------------------	------------

POS	ID / part-no. réf. article	Benennung / description dénomination	Notiz / note note	Gewicht [kg] weight / poids	Preis [€] price / prix
	222 064	Sicherungsbügel Spindel		0,2	
	330 904	Klappspint 10 mm		0,045	
	330 905	Spindel für Zinkenträger		4,2	
	330 912	Spindel für Planierbalken		4,62	
	330 917	Zapfenlager DK			
	330 918	Zinken 26 x 26 - 200 lg		0,85	
	330 920	Parallelogrammstrebe DK		26	
	330 921	Drillkombi-Zinken mit Schar 32 x 10		2,5	
	330 922	Halter		0,325	
	330 923	Schar für Drillkombi		0,4	
	330 954	Schleppzinken LI		2,4	
	330 955	Schleppzinken RE		2,4	
	330 958	Umlenkwelle rechts DK 400			
	330 959	Umlenkwelle links DK 400			
	331 001	Planierbalken DK 400 rechts		65	
	331 002	Planierbalken DK 400 links		65	
	331 003	Zinkenfeld rechts DK 400		35	
	331 004	Zinkenfeld links DK 400		35	
	331 009	Spindelrohr 320 DK		1,5	
	331 010	Spindelrohr 200 DK		1	
	400 069	Planet-Schraube 10 x 37		0,03	

Ausgabe: A_0107 • Preisstand: PL112 • Ersatz für: *

KNOCHEN Maschinenbau GmbH • Tel.: +49-(0)-5723-9476-70 • Fax: +49-(0)-5723-9476-86 • www.knoche-maschinenbau.de

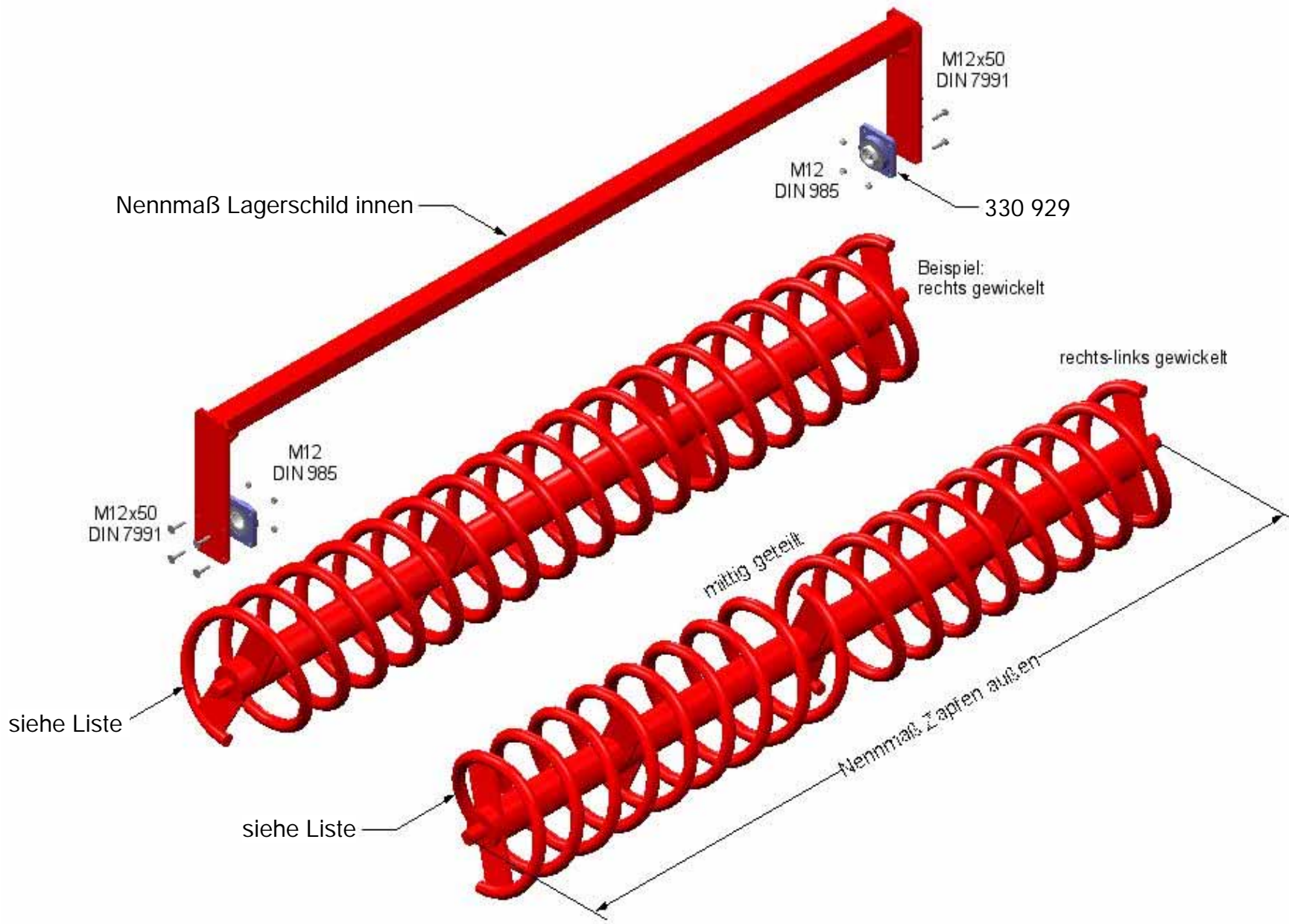




Typ	DK 400	Baugruppe/ section/ groupe	Rohrwalze Ø480
------------	---------------	-----------------------------------	-----------------------

POS	ID / part-no. réf. article	Benennung / description dénomination	Notiz / note note	Gewicht [kg] weight / poids	Preis [€] price / prix
	211 015	Schraubbügel M16 LW81-LH115		0,495	
	330 813	Rohrwalze 480 - 2000		139	
	330 814	Rohrwalze 480 - 2500		170	
	330 929	Flanschlager UCF 210 / NP 50		2,68	
	330 930	Rahmen RP 480 Ø - SP - 2000			
	330 931	Rahmen RP 480 Ø - SP - 2500			
	358 306	RP 480 Ø / 3000 ohne Rahmen		200	
	358 320	80er Rohr-Rahmen ohne Lager 3000/480		74	

KNOCHEN Maschinenbau GmbH • Tel.: +49-(0)-5723-9476-70 • Fax: +49-(0)-5723-9476-86 • www.knoche-maschinenbau.de



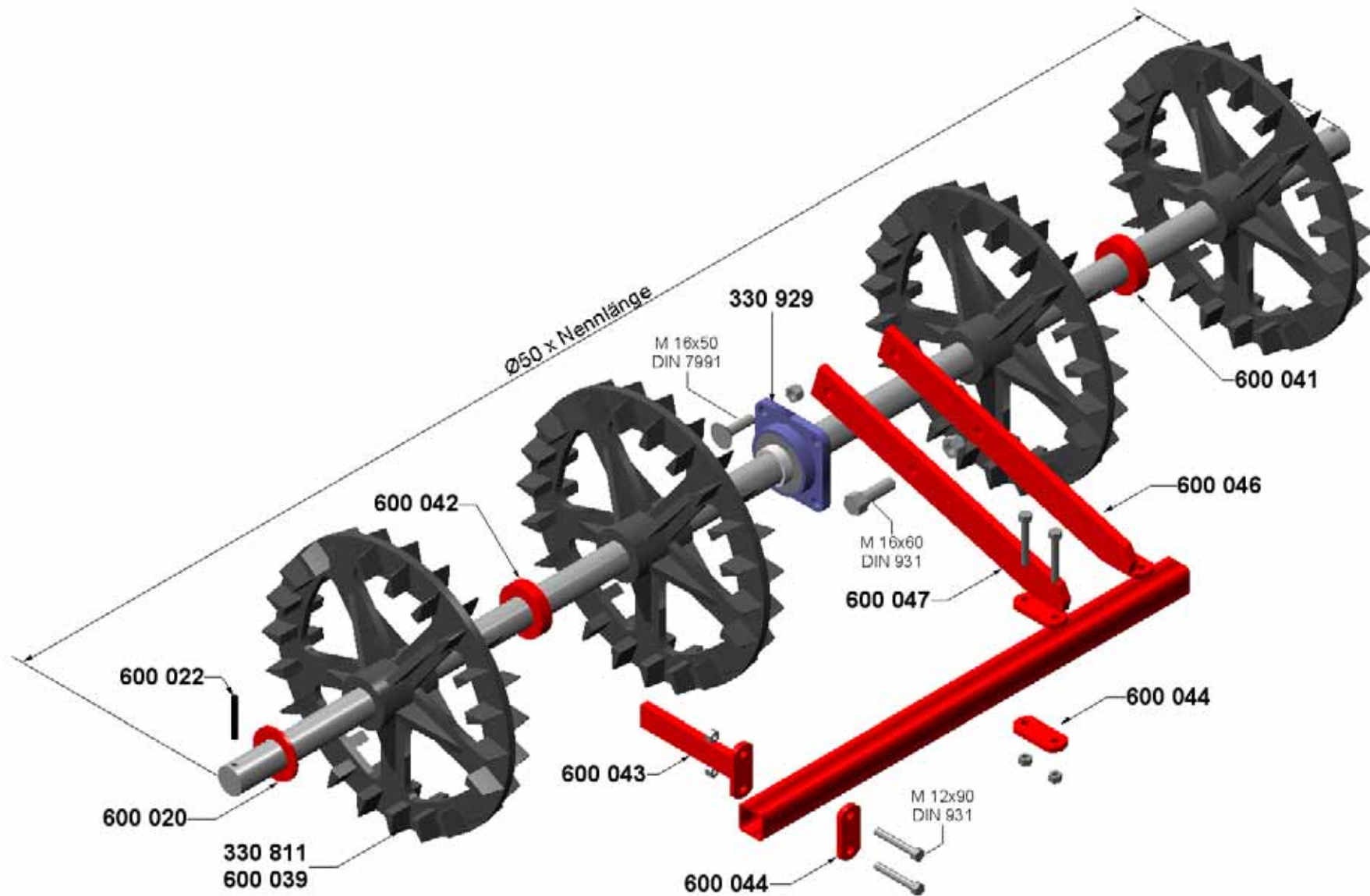
Ausgabe: A_0107 • Preisstand: PL112 • Ersatz für: *

KNOCHEN MASCHINENBAU GmbH • Tel.: +49-(0)-5723-9476-70 • Fax: +49-(0)-5723-9476-86 • www.knoche-maschinenbau.de

Typ	DK 400	Baugruppe/ section/ groupe	Spiralwalze Ø470		
POS	ID / part-no. réf. article	Benennung / description dénomination	Notiz / note note	Gewicht [kg] weight / poids	Preis [€] price / prix
	211 015	Schraubbügel M16 LW81-LH115		0,495	
	330 925	Spiralwalze 200		180	
	330 926	Spiralwalze Ø 470 -2500 o.R. 50er Zapfen, rot		162	
	330 927	Spiralwalze 300		260	
	330 929	Flanschlager UCF 210 / NP 50		2,68	
	330 930	Rahmen RP 480 Ø - SP - 2000			
	330 931	Rahmen RP 480 Ø - SP - 2500			
	358 320	80er Rohr-Rahmen ohne Lager 3000/480		74	



KNOCHEN Maschinenbau GmbH • Tel.: +49-(0)-5723-9476-70 • Fax: +49-(0)-5723-9476-86 • www.knoche-maschinenbau.de





Typ	DK 400		Baugruppe/ section/ groupe	Crosskillwalze		
POS	ID / part-no. réf. article	Benennung / description dénomination	Notiz / note note	Gewicht [kg] weight / poids	Preis [€] price / prix	
	330 811	Crosskillring 490		19,2		
	330 929	Flanschlager UCF 210 / NP 50		2,68		
	600 020	Distanzscheibe 90-6-50		0,21		
	600 022	Hohlsplint 10x100 DIN 1481		0,037		
	600 039	Crosskillring Ø 500-GGG 50		24		
	600 041	Distanzring Ø 82,5-ø 57,5-25		0,54		
	600 042	Distanzring Ø 82,5-ø 57,5-22		0,47		
	600 043	Abstreifer Crosskill V02		1,2		
	600 044	Gegenplatte Abstreifer Crosskill		0,28		
	600 046	Halter Abstreiferschiene CK 545 rechts				
	600 047	Halter Abstreiferschiene CK 545 links				

Ausgabe: A_0107 • Preisstand: PL112 • Ersatz für: *

KNOCHEN Maschinenbau GmbH • Tel.: +49-(0)-5723-9476-70 • Fax: +49-(0)-5723-9476-86 • www.knoche-maschinenbau.de